



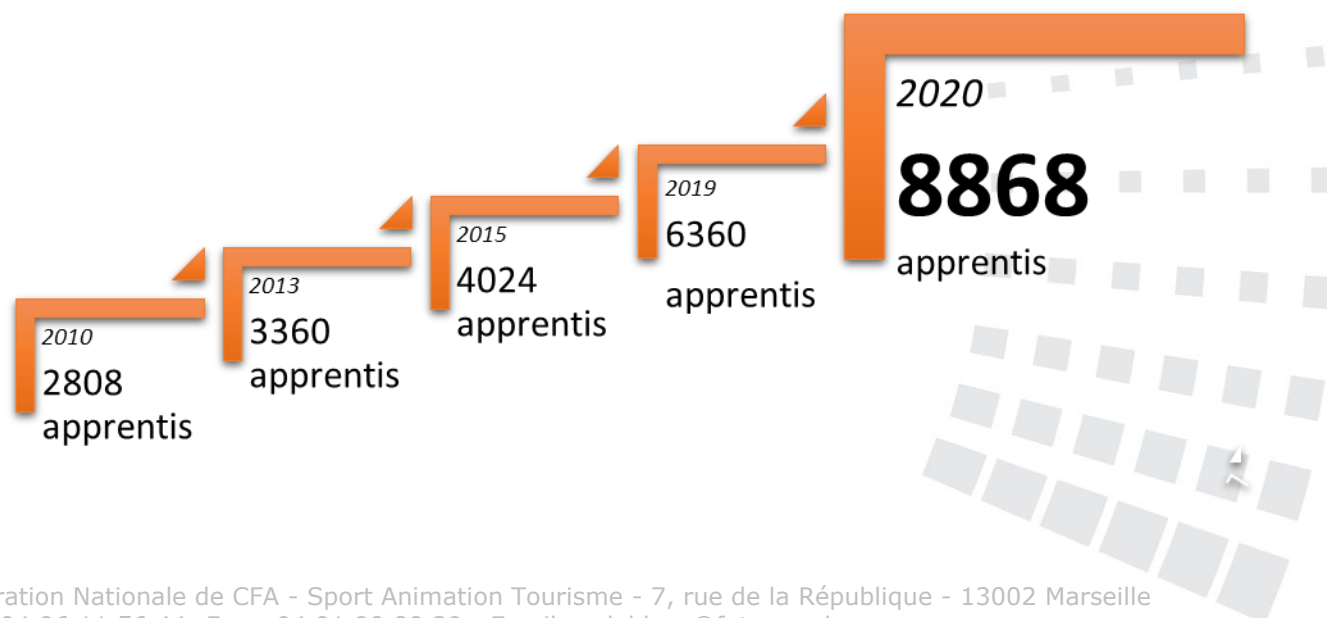
**BILAN 2021**  
**Sur l'activité 2020 des CFA**

## LES APPRENTIS

Nombre d'apprentis ayant suivi des heures de formation en 2020 (en nombre de contrat d'apprentissage) et total des heures de formation suivies entre le 1<sup>er</sup> janvier et le 31 décembre

CFA	Nombre d'Apprentis	Nombre d'heures de formation
CFA Grand Est	513	143 137
CFA SANA Nouvelle Aquitaine	429	139 171
CFA ADASA Auvergne	473	104 599
CFA SAT Normandie	611	189 967
CFA FORMAPI	1706	447 083
CFA FORMASAT Centre Val de Loire	404	91 721
CFA ASRUC Normandie	93	25 457
CFA IDF ARFA	866	210 916
CFA IDF Omnisport	255	53 931
CFA Occitanie	1029	300 817
CFA PACA Futurosud	883	180 020
CFA IFA Rhône Alpes	835	197 415
CFA Pays de la Loire	437	124 533
CFA Ile de la Réunion	99	21 503
CFA Corse	49	7 399
CFA FEA Sud Rhône Alpes	101	19 804
CFA Nautisme en IDF	24	7 550
CFA IFAC	6	713
CFA CEMEA Martinique	2	420
CFA Kalamus Guadeloupe	42	6 695
CFA Kalamus Guyane	11	6 405
<b>TOTAL APPRENTIS</b>	<b>8 868</b>	
<b>TOTAL HEURES DE FORMATION</b>		<b>2 279 256</b>

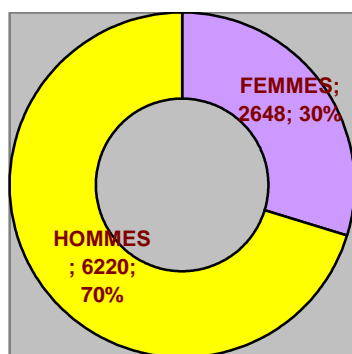
### Evolution des Effectifs Apprentis



Comparatif par année des apprentis par CFA :

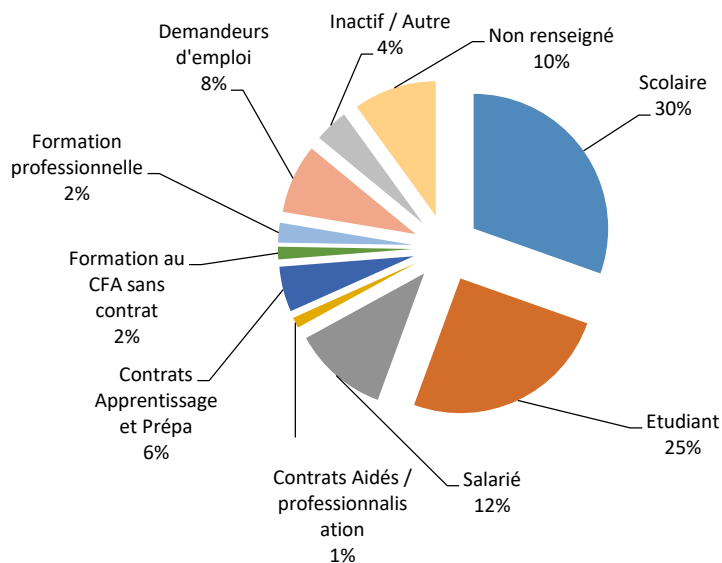
CFA	2017	2018	2019	2020
CFA Grand est	272	350	377	513
CFA SANA Nouvelle Aquitaine	196	505	345	429
CFA ADASA Auvergne	225	254	305	473
CFA SAT Normandie	222	297	380	611
CFA FORMAPI	424	641	949	1706
CFA FORMASAT Centre Val de Loire	282	338	371	404
CFA ASRUC Normandie	43	34	38	93
CFA IDF ARFA	845	873	983	866
CFA IDF Omnisport	211	206	221	255
CFA Occitanie	311	353	689	1029
CFA PACA Futurosud	360	405	506	883
CFA IFARhône Alpes	730	801	825	835
CFA Pays de la Loire	167	212	259	437
CFA Ile de la Réunion	23	26	26	99
CFA Corse	-	-	27	49
CFA FEA Sud Rhône Alpes	-	-	-	101
CFA Nautisme en IDF	-	-	-	24
CFA IFAC	-	-	-	6
CFA CEMEA Martinique	-	-	-	2
CFA Kalamus Guadeloupe	51	47	39	42
CFA Kalamus Guyane	-	-	20	11
<b>TOTAL APPRENTIS</b>	<b>5 093</b>	<b>5 767</b>	<b>6 360</b>	<b>8 868</b>

Répartition Hommes/Femmes des apprentis 2020 :



Age moyen : 22 ans

Situation des apprentis 2020 avant l'apprentissage :



## LES EMPLOYEURS

### Nombre de structures employeurs :

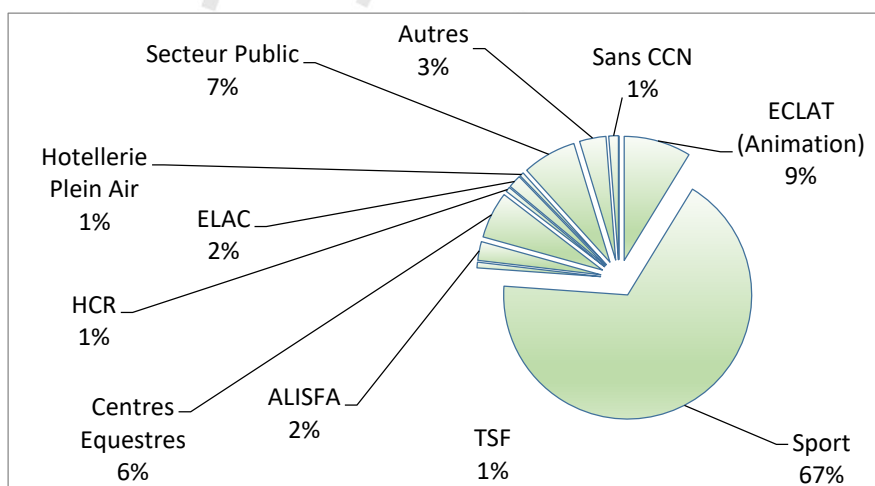
1 605 structures en 2009, 1 982 structures en 2013, 3 198 structures en 2017,  
**5 167 structures en 2020**

### Statut:

70 % Associations  
 22 % Entreprises  
 7 % Secteur public  
 1 % Autres employeurs privés (*professions libérales, GE...*)

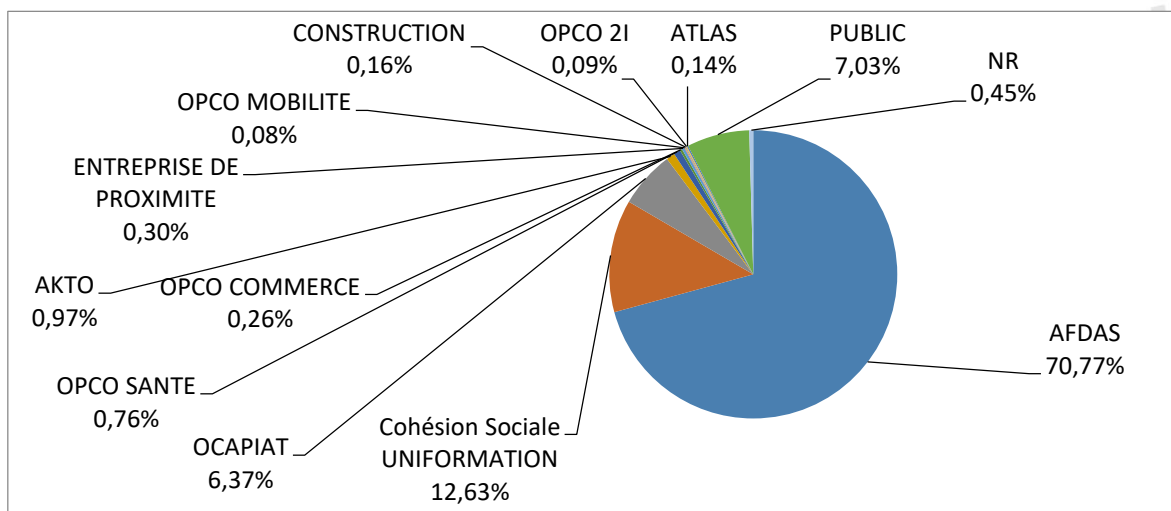
### Conventions collectives

appliquées :  
 (par contrat d'apprentissage)



### OPCO de rattachement :

(par contrat d'apprentissage)



## LES PRINCIPALES BRANCHES PROFESSIONNELLES

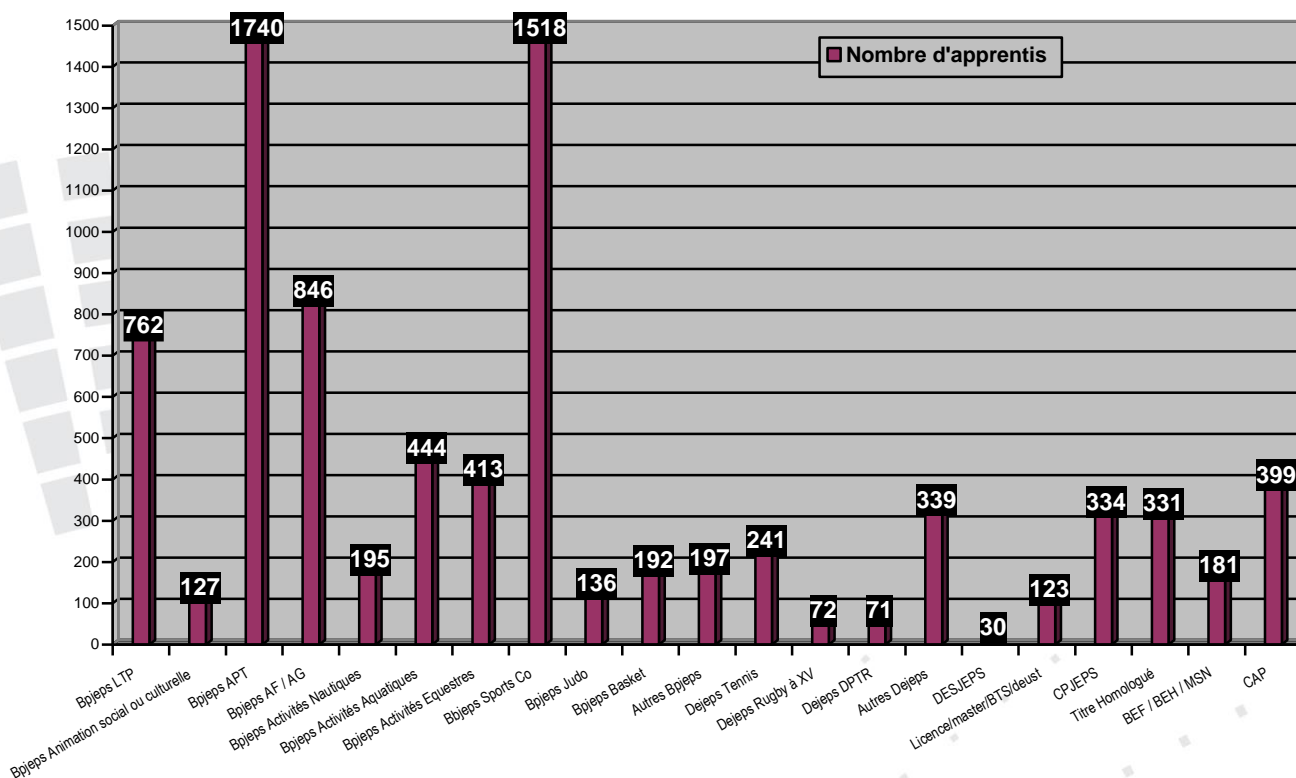
	APPRENTIS	HEURES DE FORMATION	STRUCTURES EMPLOYEURS	FORMATIONS les plus représentées
SPORT	5 975	1 511 046	3 389	BP Sports Collectifs – BP APT – BP Activités de la forme
ECLAT (ANIMATION)	776	175 612	425	BP LTP – CPJEPS – BP APT – DE DPTR
TSF	65	20 456	30	BP APT – BP LTP
ALISFA	217	43 539	150	BP LTP
CENTRES EQUESTRES	541	134 329	347	BP Equestres – TP assistant d'équitation –
ELAC	151	86 782	79	BP Activités Aquatiques et Natation
SECTEUR PUBLIC	623	174 759	342	BP LTP – BP APT – BP AAN

## LES PRINCIPAUX OPCO

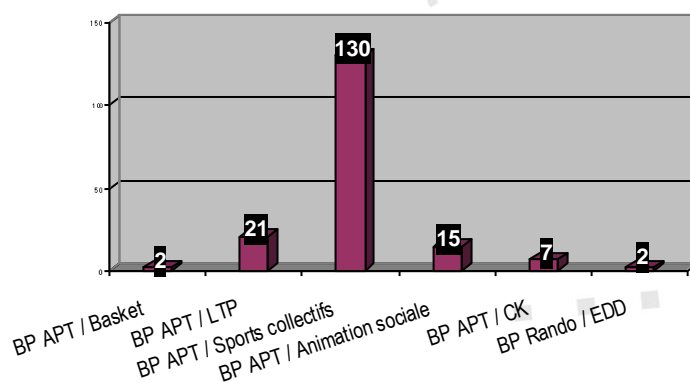
	APPRENTIS	HEURES DE FORMATION	STRUCTURES EMPLOYEURS	Conventions Collectives Concernées
AFDAS	6 276	1 642 571	3 569	<b>SPORT (y compris charte du Football)</b> <b>ELAC</b> Hôtellerie de Plein Air Création d'évènement Entreprises artistiques et culturelles Entreprises techniques évènementiel Golf Organisme de tourisme Spectacle vivant Presse information spécialisée Production film animation Radiodiffusion
COHESION SOCIALE UNIFORMATION	1120	252 197	645	<b>ECLAT (Animation)</b> <b>ALISFA</b> <b>TSF</b> Aide à domicile Familles Rurales FJT Missions locales Secours catholique
OCAPIAT	565	139 372	384	<b>CENTRES EQUESTRES</b> Etablissement d'entraînement de chevaux Exploitations agricoles Exploitations polyculture Coopératives céréales Entreprises du paysage Parcs et jardins zoologiques
AKTO	86	20 650	66	<b>HCR</b> Etablissements d'enseignement privé et agricoles Travail temporaire Organisme de formation
OPCO SANTE	67	16 858	59	<b>Etablissements d'hospitalisation privé</b> Etablissements pour personnes inadaptées Centre hébergement et réadaptation Croix rouge Médecins spécialistes

## LES FORMATIONS

### Formations dispensées en 2020 :



### Formations bi-qualifiantes :



### Bilan des actions de formation 2020:

Taux de réussite aux examens  
**86,8 %**


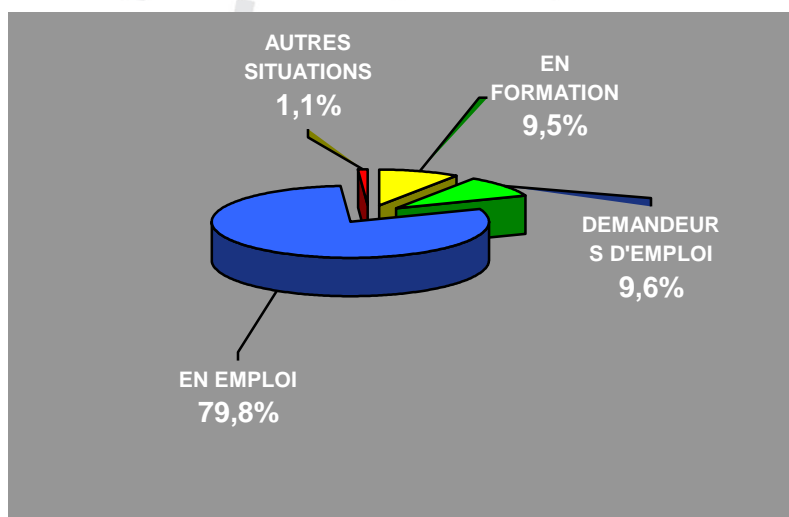
Taux de rupture  
**6,6%**

## INSERTION DES APPRENTIS à l'issue des formations

Premiers éléments sur 12 CFA

Enquête réalisée sur les apprentis diplômés en 2020 ayant répondu à l'enquête d'insertion, soit 62% des diplômés :

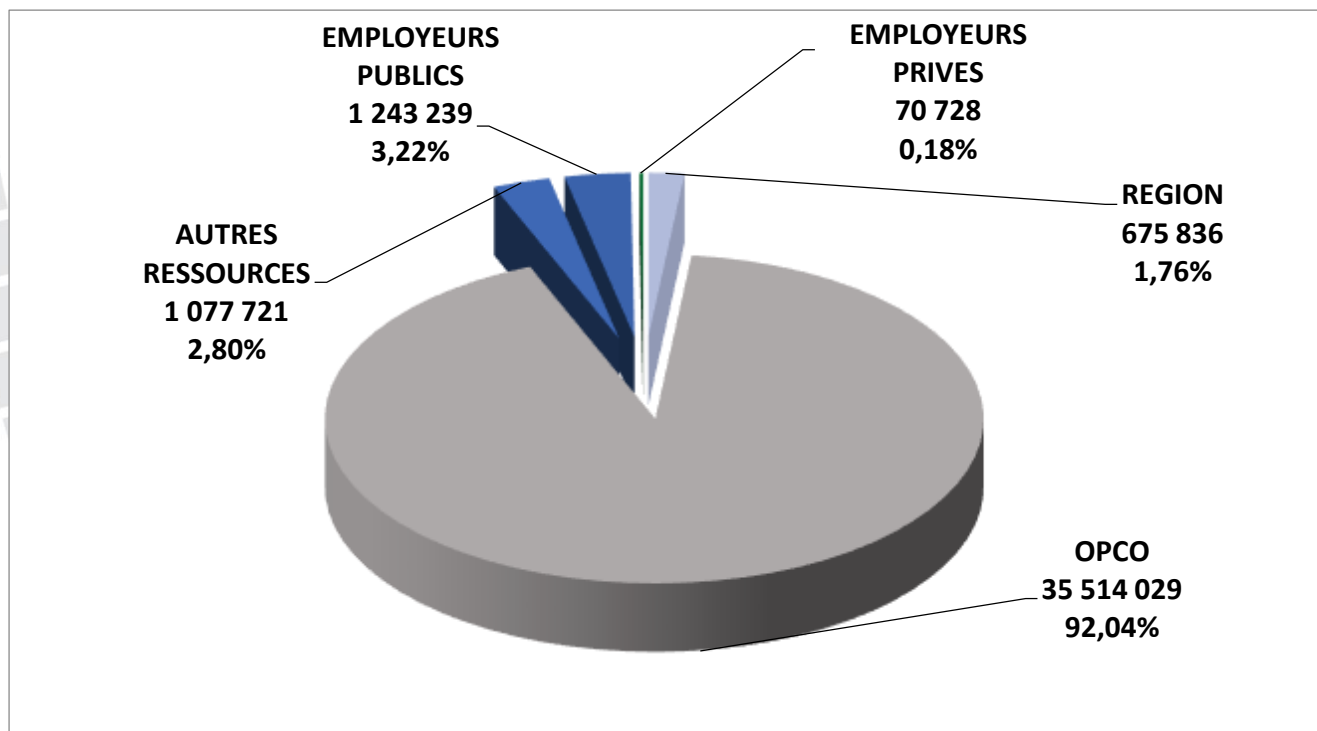
(total diplômés : 1949, total de réponses : 1212)



**81 % des apprentis en emploi travaillent dans le secteur d'activité du diplôme obtenu.**

## RESSOURCES DES CFA

données connues sur 20 CFA



### LA FÉDÉRATION EN QUELQUES CHIFFRES

- **8 868 apprentis** ont suivi **2 279 256 heures de formation** en 2020 dans nos 21 CFA.
- **5 167 structures « employeurs »** ont accueilli nos apprentis en contrat d'apprentissage.
- Les diplômes les plus représentés sont les BPJEPS Activités Physiques pour Tous et le BPJEPS Sports Collectifs.
- Nos CFA enregistrent **un taux de réussite aux examens de 86,8%**.
- A l'issue des **formations, 79,8% des jeunes diplômés interrogés ont trouvé un emploi** dont **81% dans le même secteur d'activité**.